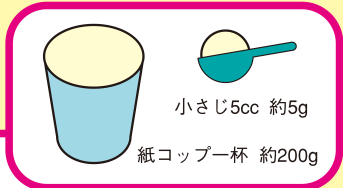


玉ねぎ ネギ 根深ネギ にんにく にら

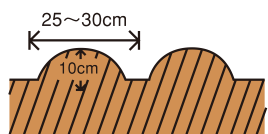
# 玉ねぎ・ネギの肥料

- 高成分で経済的です。
- Mgの配合で光合成を活発にし玉を大きく肥大させます。
- 施肥後ニオイがしないのでハエが寄り付きません。
- 不良ガスの吸着により、根ぐされの防止をします。



## 使用方法

### にんにく



畑作りは  
1坪当り乾燥堆肥180  
◇ 有機石灰1kg  
◇ 本品150g~200gを  
土に混ぜて使う

鱗片は1つずつにする  
深さ3cm位

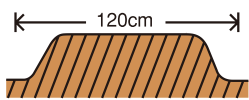


寒冷地乾燥地は谷に  
追肥は根元から離し  
少しずつ施す


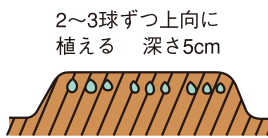


全体が黄変した頃、根と葉  
を切り取り風通しの良い所  
につます

### ネギ

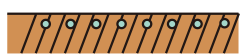


畑作りは  
1坪当り乾燥堆肥180  
◇ 有機石灰1kg  
◇ 本品150g~200gを  
土に混ぜて使う

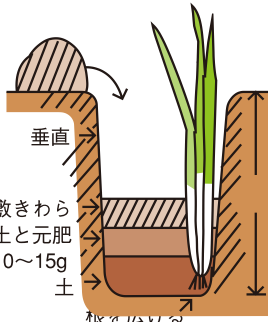


強勢ですから肥料ぎれしない  
よう本品を1週間おきに株元  
に10~15gまく

### 根深ネギ

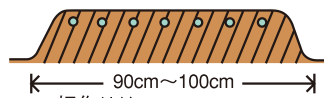


畑作りは  
1坪当り堆肥180  
有機石灰1kg  
タネは6cm間隔にまく  
発芽後10日ごとに  
2~3回本品を150g~200gまく



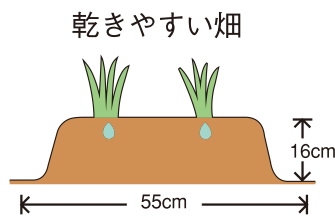
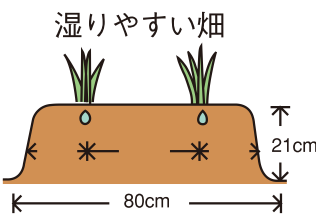
40~50日後1回目5~6cm  
土をかける  
以後は2~3週間おきに  
3~4回5~6cm土をかける  
2回目からの土には追肥  
10~15g混ぜる

### 玉ねぎ



育苗  
種子1坪当り  
30~40m0まく

畑作りは  
1坪当り有機石灰1kg  
◇ 乾燥堆肥180  
◇ 本品150g~200gを  
土に混ぜて使う



追肥は1ヶ月~1ヶ月半毎に1坪当り150g~200g施す

葱類は肥えた土を好み肥料を好みますので追肥は欠かせません。しかし一度に多くの肥料は禁物です。適度に施肥をして下さい。

## 家庭園芸専用

### 注意

- 肥料のやりすぎに注意してください。
- お子様の手の届かない所へ保管してください。
- 品質には万全を期しておりますが、お気付きの点がございましたら、当社までお知らせください。

人と緑のアドバイザー

株式会社 **大和**

静岡県焼津市一色430  
TEL054-624-8114 FAX054-624-8113



### 販売業者保証票

肥料の種類	化成肥料
肥料の名称	ダイホスカ苦土入b020
保証成分量(%)	アンモニア性窒素 10.0
	<溶性りん酸 12.0
	内水溶性りん酸 6.0
	水溶性加里 10.0
	<溶性苦土 2.0
正味重量	2kg
生産した年月	
販売業者の保証を付した年月	シール部記載
生産業者の氏名又は名称及び住所	日本ダイホスカ株式会社
	東京都文京区湯島4-1-11
生産した事業場の名称及び所在地	日本ダイホスカ株式会社 第一工場
	茨城県神栖市砂山4番地
販売業者の氏名又は名称及び住所	株式会社 大和
	静岡県焼津市一色430番地